












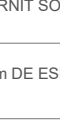




PRIMERA PLANTA			
	ÁREA CON HUMEDAD		
	FISURA EN MURO DE ADOSBE		
	DETERIORO DE ENLUCIDO POR AGENTE BIOLÓGICO		
	DESPRENDIMIENTO DE ENLUCIDO		
	ASENTAMIENTO DE PISO		
	SALITRE		
	DETERIORO/DESPRENDIMIENTO DE PISO		
	PANDEO DE VIGAS DE MADERA		
	FRACTURA EN ESTRUCTURAS DE MADERA		
	APOLLAMIENTO EN VIGAS DE MADERA		
	COLAPSO DE COBERTURA		
ESTADO DE CONSERVACIÓN DE COBERTURA			
B BUENO R REGULAR M MEDIO D DESTRUIDO			ESTADO DE CONSERVACIÓN DE COBERTURA
			ESTADO DE CONSERVACIÓN DE ESTRUCTURA
			ESTADO DE CONSERVACIÓN DE BIENESTAR
			ESTADO DE CONSERVACIÓN DE AESTÉTICA
TIPO 1	COBERTURA DE ETERNIT SOBRE VIGAS DE PINO OREÓN		
TIPO 2	LOSA DE ADOSBE 25cm DE ESPESOR, SOBRE MURO PORTANTE DE ADOSBE		
TIPO 3	COBERTURA DE ETERNIT SOBRE VIGAS DE ALGARROBINO		
TIPO 4	COBERTURA DE ETERNIT SOBRE MADERA NACHIMBIDA		
ESTADO DE CONSERVACIÓN DE PUERTAS Y VENTANAS			
TIPO DE CARPINTERÍA	MADERA 1		HUMEDAD 3
	METÁLICA 2		APOLLAMIENTO 4